


Notice v01

COVID-19

Visière de protection



STOPVIZ

Descriptif général

Serre tête réglable accompagné d'une visière de protection

Ecran PET 280-350 microns

Serre tête Polypropylène

Bandeau TPE



Medicale
bleu




Pro
Orange sécurité



Grand public
noir

145mm



175mm

circonférence
ajustable


20mm



210mm

297mm

Dans le Kit



x1



x3*

x1



01a

* x2 pour le kit Pro / x1 pour le kit Grand public



01b



*

* Le bandeau en plastique souple peut être remplacé dans certains kits par un élastique



*



01c



* les visières peuvent être remplacées si besoin par des feuilles de plastique transparent perforées

Assemblage

02




03

* si vous rencontrez des difficultés à l'assemblage, suivez cet ordre.



04

Ajuster la taille




04





05

Nettoyage



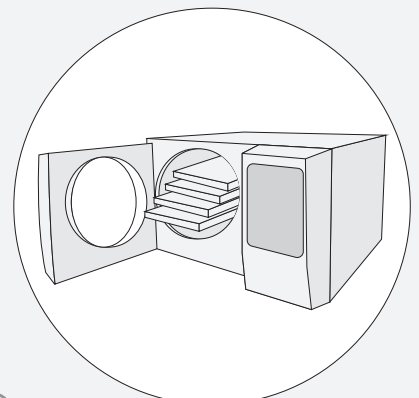
06

Désassemblez les éléments composants la visière pour pouvoir les nettoyer/stériliser





07a

Savon/alcool



07b

Pour la version médicale:
Autoclave



L'écran transparent peut être remplacé si sa qualité optique n'est plus satisfaisante.

2ème fonction de l'élastique:



INFORMATIONS DU FABRICANT ¹.

Utilisations / Limites d'utilisation : cette visière est fabriquée uniquement pour la protection COVID-19. Cette visière n'est pas une visière à usage général et ne doit pas être utilisée à des fins autres que la protection contre COVID-19. Elle protège les porteurs des grosses gouttelettes émises immédiatement après une toux par une personne à proximité et face à l'écran, mais ne protège pas des particules restant en suspension. Cette visière vient en complément des protections des voies respiratoires adéquates. L'exigence de protection contre les produits nocifs est couverte par l'essai de projection tel que défini au §7.2.4 de l'EN 166:2002.

Contrôle avant utilisation : assurez-vous que la visière comporte les 3 éléments qui la constituent : le serre-tête, l'élastique et l'écran transparent. Assurez-vous que l'écran transparent est bien fixé sur le serre-tête.

Enfilage, installation et ajustement : avant toute manipulation de la visière, se laver les mains à l'eau et au savon ou exercer une friction avec une solution hydroalcoolique. Veuillez suivre les instructions de la notice d'utilisation disponible sur le site www.stopviz.fr

Nettoyage / Désinfection : les composants de la visière sont lavables à l'eau savonneuse ou au désinfectant. Pour nettoyer l'écran, pulvériser le liquide nettoyant sur les 2 faces, passer un papier/chiffon absorbant sur la totalité des 2 faces et vérifier que celles-ci ne sont plus mouillées. Le serre-tête de la visière STOPVIZ Médicale est stérilisable en autoclave.

Fin de vie : la visière est constituée de matériaux recyclables (PP pour le serre-tête et PET pour l'écran transparent). Le serre-tête et l'élastique sont réutilisables. L'écran transparent peut être remplacé si après plusieurs utilisations sa qualité optique n'est plus satisfaisante. L'élastique peut être remplacé. La visière doit être jetée dans une poubelle munie d'un sac plastique. La visière doit être considérée comme un déchet d'ordure ménagère.

Stockage : rangez la visière de façon à la protéger de toute détérioration (rayures) et d'une contamination éventuelle. Ne pas stocker en dehors des limites de températures -30°C/80°C.

Matériau inflammable : tenir la visière éloignée d'une flamme ou source de chaleur.

1. Conformément à la NOTE d'INFORMATION du 30 avril 2020 « Equipements de protection individuelle : adaptation de la procédure d'évaluation de la conformité des visières de protection dans le cadre de la lutte contre le COVID-19 »